

Méretezési adatlap

1. Tulajdonos adatai

Cég:.....

.....

Név:.....

.....

Cím:.....

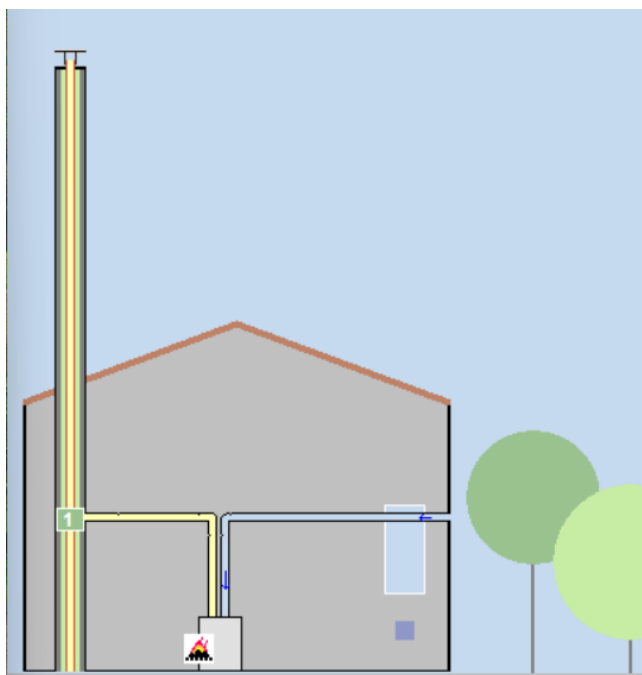
.....

e-mail:.....

.....

telefon:.....

.....



2. Konceptió

Kémény helyzete: épületen belül /épületen kívül

Kémény típusa (gyártó adatlapját kérem csatolni amennyiben van):.....

.....

Kémény mérete épületen belül:.....

fűtetlen térben (pl: padlás):.....

Tető fölött:.....

3. Hőfejlesztő

Gyártó (gyártó adatlapját kérem csatolni amennyiben megvan):.....

.....

Névleges teljesítmény (kW):.....

Szállítónyomás (Pa):.....

Füstgázcsonk alakja, mérete:.....

4. Összekötő rendszer:

Kályhatest – kémény közti szakasz

mérete (keresztmetszet):

.....

Hossza (vízszintesen):

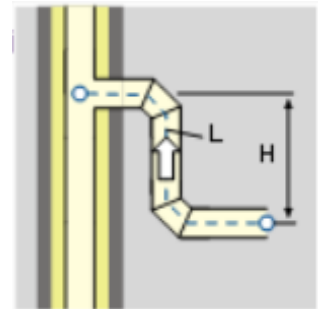
.....

Magassága:

.....

Összekötő idomok:

.....



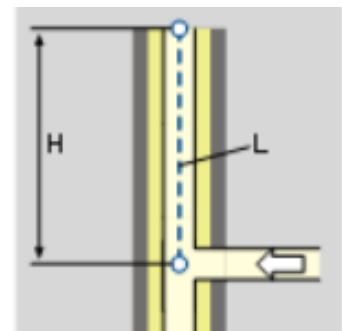
5. Becsatlakozás

Becsatlakozás magassága a talajtól:

.....

Becsatlakozás fajtája (idom mérete):

.....



6. Teljes rendszer vázlatos rajza

(Kérem, amennyiben van lehetősége rajzolja vagy rajzoltassa le az építetővel, a kémény helyzetét, méreteit, illetve a tüzelő berendezés csatlakozó csövezését)